

GENEL SONUÇLAR

• REIDIN Gayrimenkul Sektörü Güven Endeksi 2023 yılı 4. Çeyrekte, geçen çeyrek dönemine göre **1.1% azalışla** 69.8 (Kısmen Kötümser) olarak ölçülmüştür.

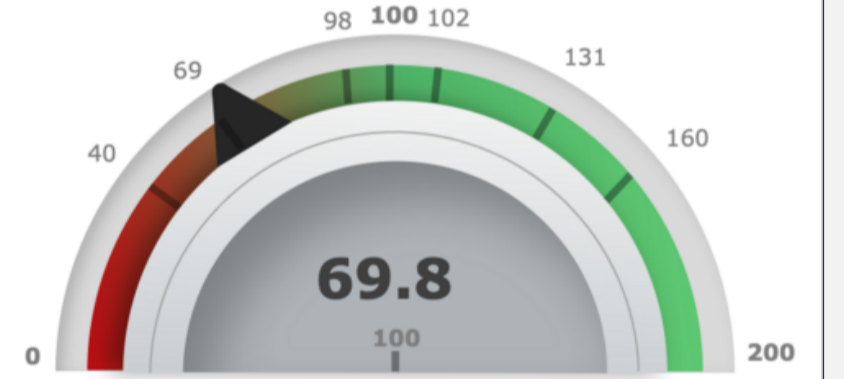
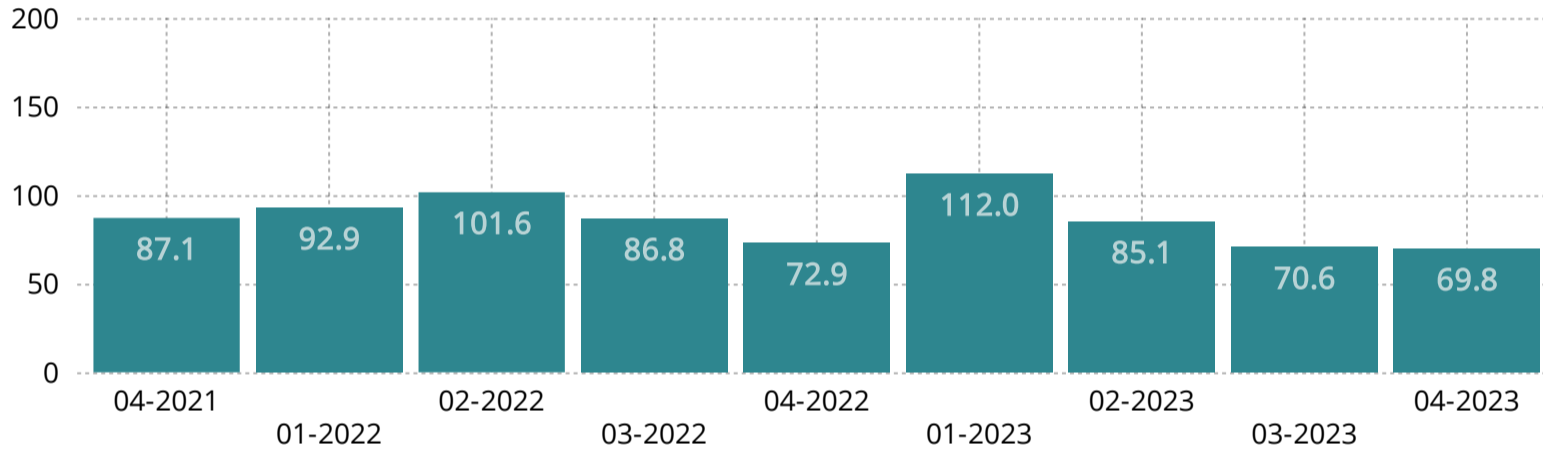
-1.1%
Çeyreklik Değişim

-4.3%
Yıllık Değişim

84.4
1 Yıllık Ortalama (Kısmen Kötümser)

86.5
2 Yıllık Ortalama (Kısmen Kötümser)

REIDIN GAYRİMENKUL GÜVEN ENDEKSİ



• REIDIN Gayrimenkul Sektörü Fiyat Beklenti Endeksi 2023 yılı 4. Çeyrekte, geçen çeyrek dönemine göre **23.6% azalışla** 116.2 (Kısmen İyimser) olarak ölçülmüştür.

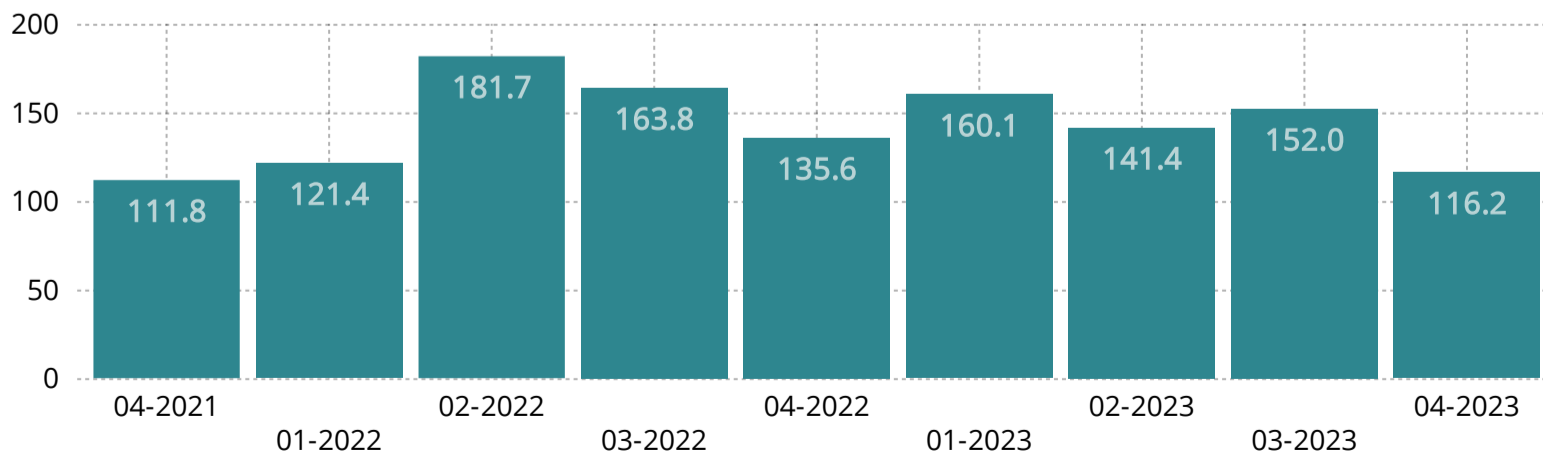
-23.6%
Çeyreklik Değişim

-14.3%
Yıllık Değişim

142.4
1 Yıllık Ortalama (İyimser)

146.5
2 Yıllık Ortalama (İyimser)

REIDIN GAYRİMENKUL FİYAT BEKLENTİ ENDEKSİ



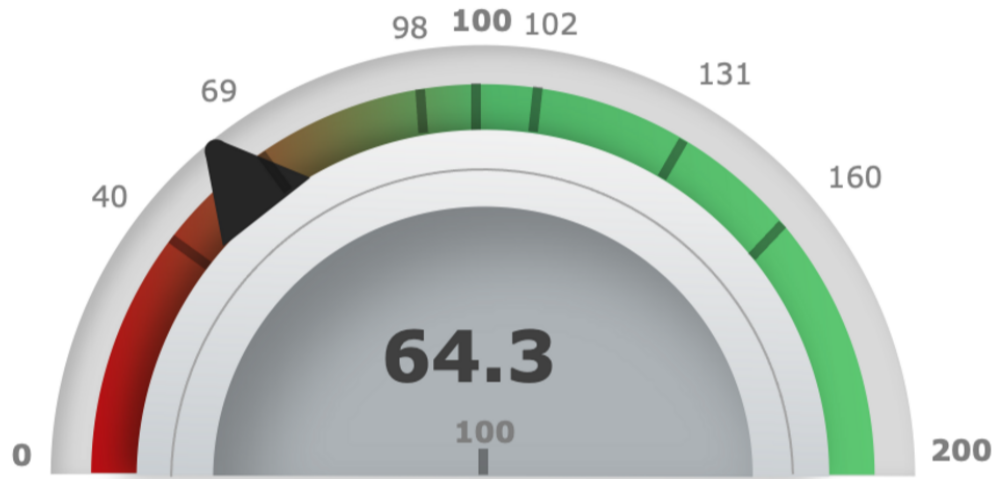
SEKTÖREL SONUÇLAR

• REIDIN Gayrimenkul Sektörü Güven Endeksi 2023 yılı 4. Çeyrekte, geçen çeyrek dönemine göre [Bankalar ve Finansal Kurumlar](#) için **16.9% artışla** 64.3 (Kötümser), [Gayrimenkul Danışmanları](#) için **29.8% artışla** 87.6 (Kısmen Kötümser) olarak ölçülmüştür.

BANKALAR ve FİNANSAL KURUMLAR

16.9%
Çeyreklik Değişim

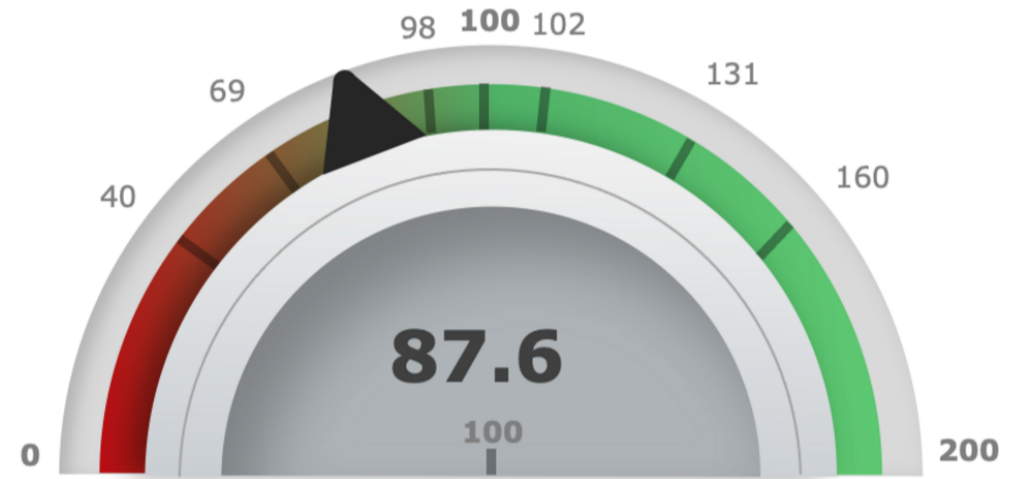
-18.7%
Yıllık Değişim



GAYRİMENKUL DANIŞMANLARI

29.8%
Çeyreklik Değişim

6.7%
Yıllık Değişim

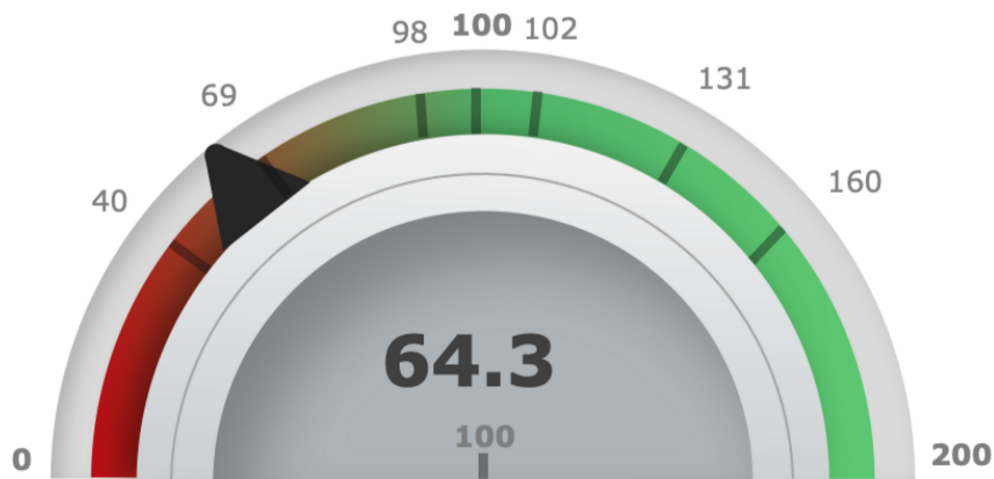


• REIDIN Gayrimenkul Sektörü Güven Endeksi 2023 yılı 4. Çeyrekte, geçen çeyrek dönemine göre [Gayrimenkul Değerleme Uzmanları](#) için **3.7% azalışla** 64.3 (Kötümser), [Gayrimenkul Geliştiricileri](#) için **44.1% azalışla** 44.7 (Kötümser) olarak ölçülmüştür.

GAYRİMENKUL DEĞERLEME UZMANLARI

-3.7%
Çeyreklik Değişim

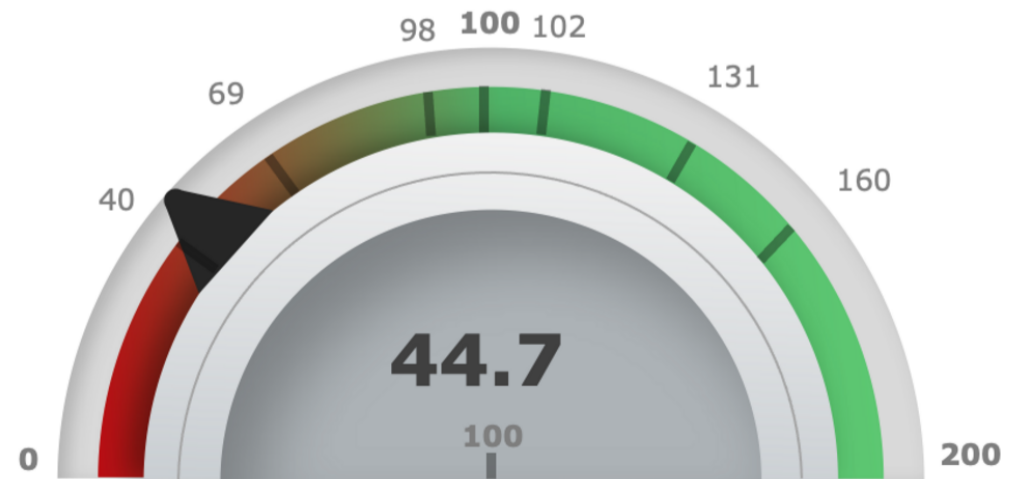
-12.5%
Yıllık Değişim



GAYRİMENKUL GELİŞTİRİCİLERİ

-44.1%
Çeyreklik Değişim

-35.1%
Yıllık Değişim



TANIMLAR ve METODOLOJİ

Elektronik ortamda oluşturulmuş ankette, sorular aşağıdaki ana başlıklar dikkate alınarak hazırlanmaktadır:

- Toplam Satış Hacmi
- Toplam Kiralama Hacmi
- Satış Fiyatları
- Kira Değerleri
- Finansal Yeterlilik
- Ekonomik Görünüm

REIDIN Türkiye Gayrimenkul Sektörü Güven Endeksi ve REIDIN Türkiye Gayrimenkul Sektörü Fiyat Beklenti Endeksi, «Balans Metodu» kullanılarak hesaplanmaktadır. “Balans Metodu”nda, anket formundaki sorulara verilen olumlu ve olumsuz yanıt oranlarının farkına

100 değeri eklenerek 0 - 200 aralığında endeks değeri elde edilmektedir. Hesaplanan REIDIN Türkiye Gayrimenkul Sektörü Güven Endeksi değerinin «100’ün üzerine çıkması sektör hakkındaki güvenin **olumlu** olduğunu, 100’ün altına düşmesi ise sektör hakkındaki güvenin **olumsuz** olduğunu» göstermektedir.

- [0,40) – “Oldukça Kötümser”
- [40, 69) – “Kötümser”
- [69,98) – “Kısmen Kötümser”
- [98, 100) – “Kısmen Stabil”
- 100 – “Stabil”
- (100, 102] – “Kısmen Stabil”
- (102, 131] – “Kısmen İyimser”
- (131, 160] – “İyimser”
- (160, 200] – “Oldukça İyimser”

YASAL UYARI

Bu raporda yer alan değerler, ifadeler ve görseller REIDIN tarafından özenli araştırmalar ve çalışmalar sonucunda elde edilmiş olmasına rağmen bu verilerin doğruluğu garanti edilmemektedir. Raporun içerdiği veriler referans alınarak yapılacak olan yatırım, anlaşma ya da tavsiyelerin sorumluluğu kişi ya da kurumların kendilerine aittir.

Raporun tümü veya bir bölümü REIDIN’in yazılı izni alınmadan hiçbir şekilde yayınlanamaz, çoğaltılamaz, kullanılamaz ya da referans olarak gösterilemez. REIDIN’in yazılı izni alınmadan hiçbir kontrata, anlaşmaya veya diğer dokümanlara temel olacak şekilde kullanılamaz.

REIDIN
Data Analytics

Maslak Mahallesi, Büyükdere
Caddesi No:249/6
Sarıyer, İstanbul, Türkiye

T: 0850 217 3422

www.reidin.com info@reidin.com