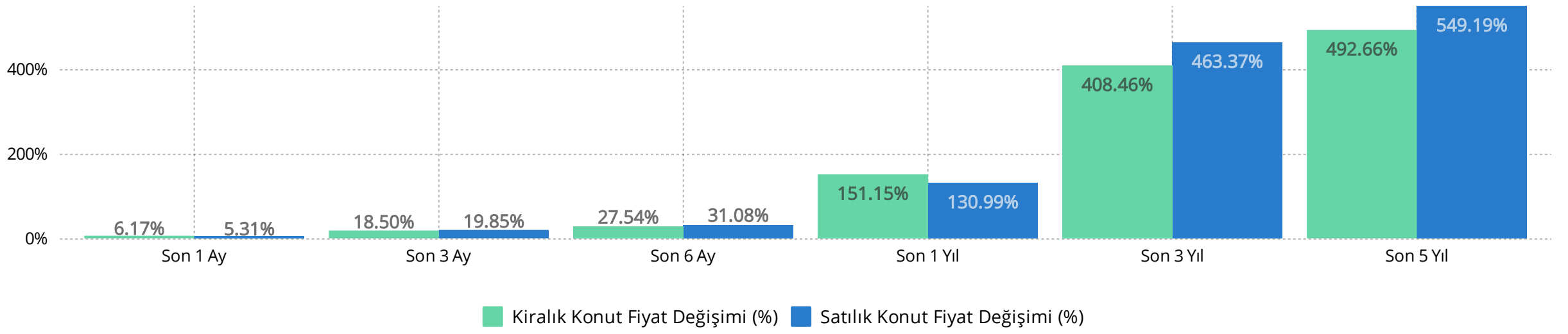


### TÜRKİYE SATILIK VE KİRALIK KONUT FİYAT DEĞİŞİMLERİ

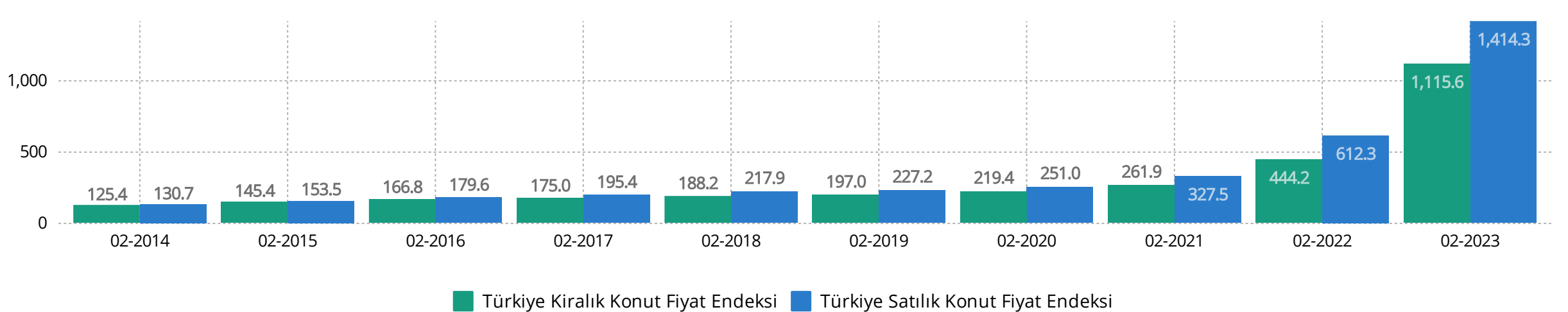


- Türkiye Satılık Konut Fiyat Endeksi, 2023 Şubat ayında bir önceki aya göre **5.31%**, geçen yılın aynı dönemine göre ise **130.99%** nominal artış göstermiştir.
- Türkiye Kiralık Konut Fiyat Endeksi, 2023 Şubat ayında bir önceki aya göre **6.17%**, geçen yılın aynı dönemine göre ise **151.15%** nominal artış göstermiştir.
- Sermaye kazancı ve brüt kira getirisinden oluşan toplam getiri, ülke genelinde aylık bazda **5.69%**, yıllık bazda ise **141.08%** şeklinde gerçekleşmiştir.
- 2023 Şubat ayında amortisman süresi ülke düzeyinde **21.6** yıl olarak ölçülmüş, konut yatırımı yıllık brüt getiri oranı ise **4.74%** olarak kaydedilmiştir.

- 2023 Şubat ayında Kırşehir'de metrekare başına konut satış fiyatları **11.13%** nominal artış göstermiş ve Kırşehir satış fiyatlarının **en çok yükseldiği** şehir olmuştur. Aynı dönem içerisinde Bingöl'de metrekare başına konut satış fiyatları **3.83%** nominal azalmış ve Bingöl satış fiyatlarının **en çok düşüş** gösterdiği şehir olmuştur.
- 2023 Şubat ayında Kars'ta metrekare başına konut kira değerleri **22.60%** nominal artış göstermiş ve Kars kiralının **en çok yükseldiği** şehir olmuştur. Aynı dönem içerisinde Kırıkkale'de metrekare başına konut kira değerleri **4.07%** nominal azalmış ve Kırıkkale kiralının **en çok düşüş** gösterdiği şehir olmuştur.

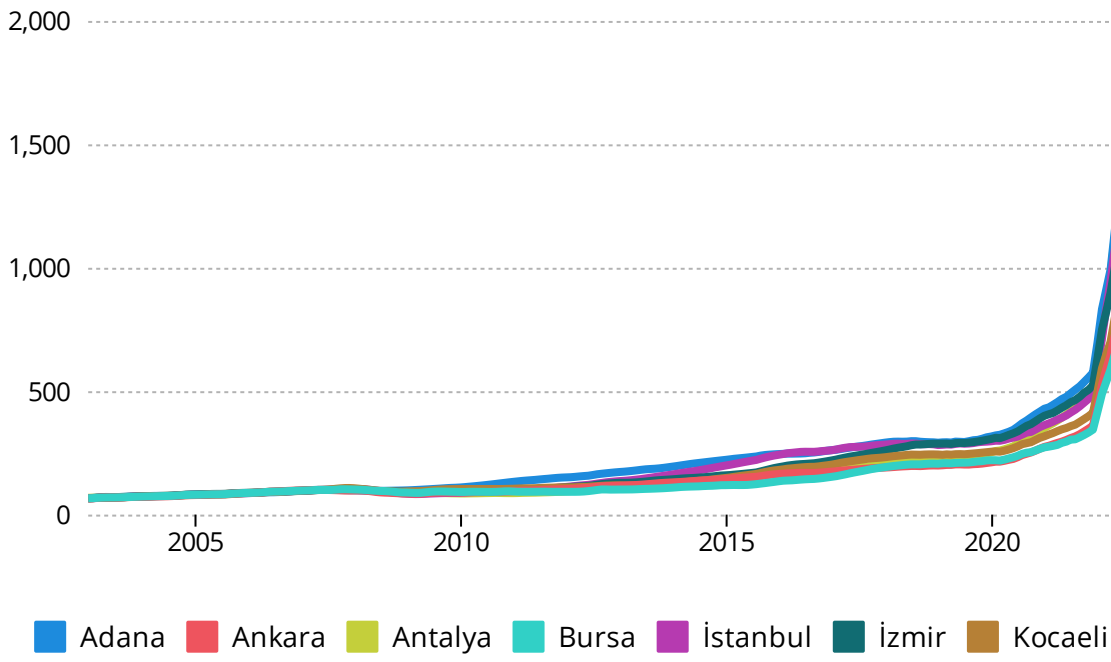
### SATILIK VE KİRALIK KONUT FİYAT ENDEKSİ - Ülke Geneli

SATILIK VE KİRALIK KONUT FİYAT ENDEKSİ

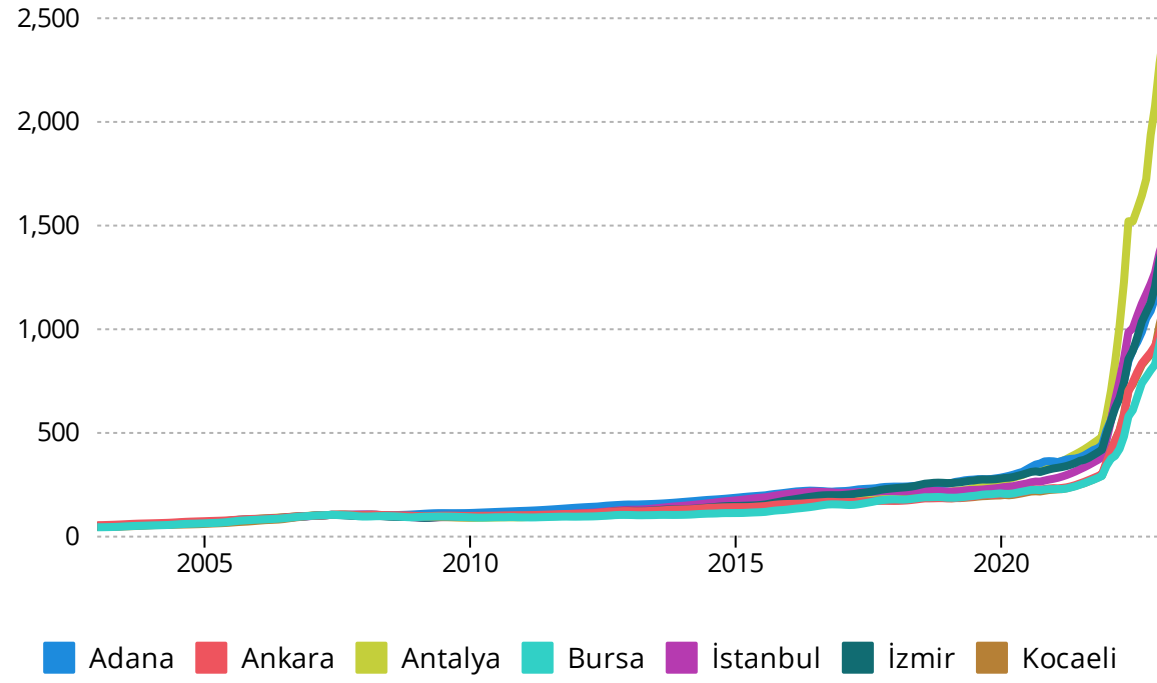


# SATILIK VE KIRALIK FIYAT ENDEKSİ - 7 Büyükşehir

## SATILIK KONUT FİYAT ENDEKSİ

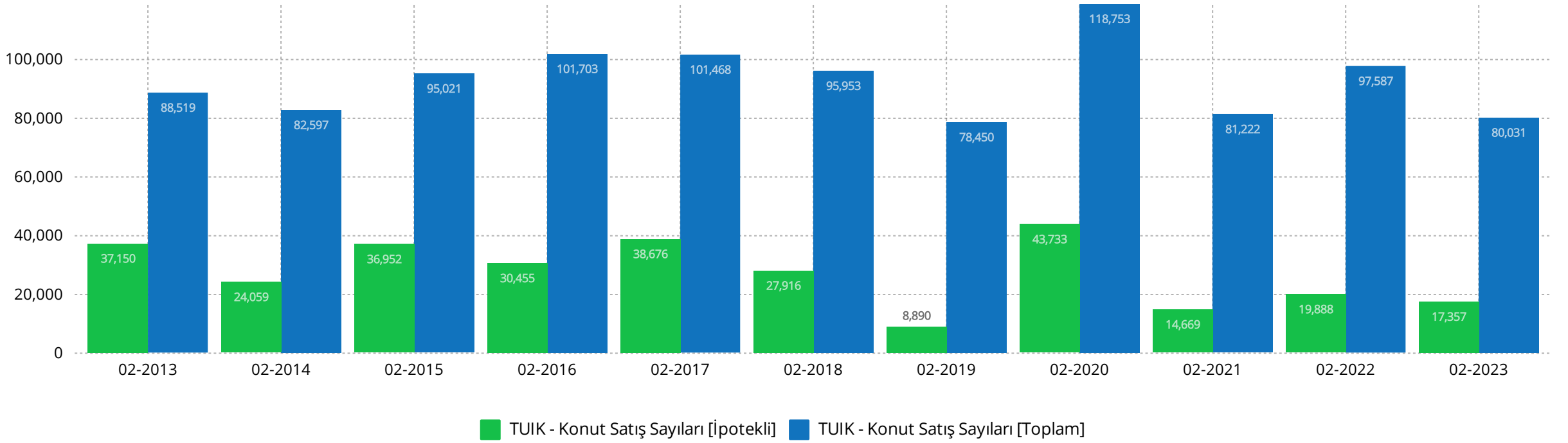


## KİRALIK KONUT FİYAT ENDEKSİ

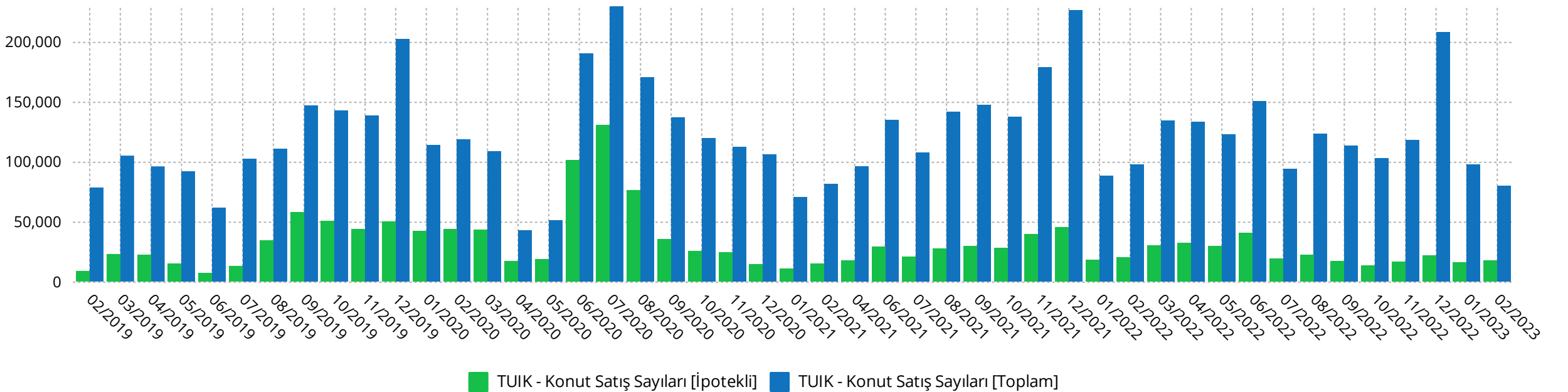


# KONUT SATIŞ İSTATİSTİKLERİ

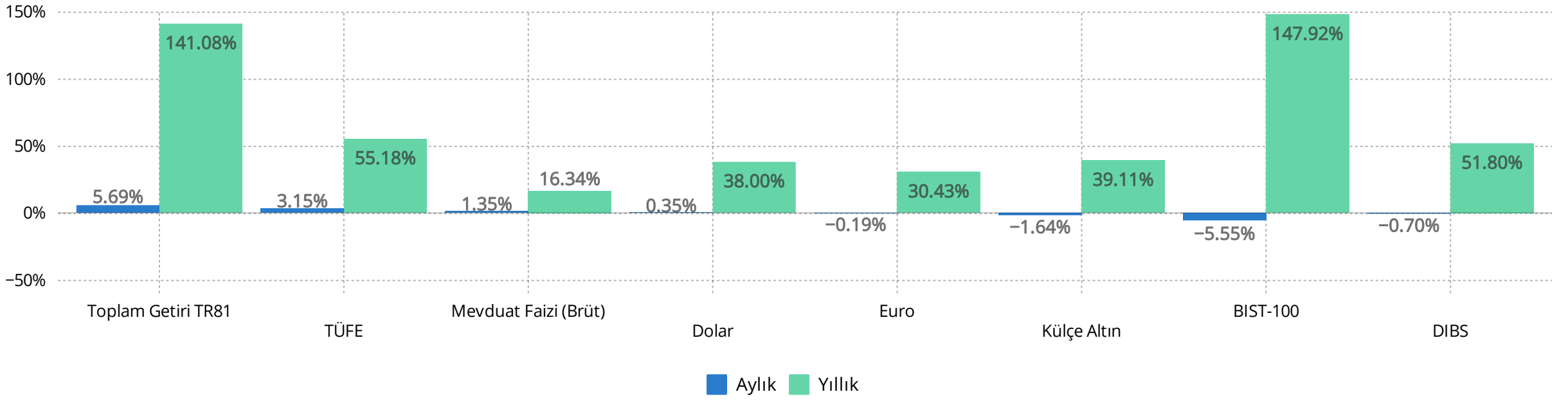
## YILLIK BAZDA ŞUBAT AYI İPOTEKLİ ve TOPLAM SATIŞ DURUMU



## AYLIK BAZDA KONUT SATIŞ SAYILARI



## FARKLI VARLIK SINIFLARININ YATIRIM GETİRİLERİ



## STANDARTLAR - TANIMLAR

### Nedir?

REIDIN EmlakEndeks, bölgesel konut fiyatlarının ortalama değişimlerini güvenilir ve tarafsız bir şekilde ölçümlemek, fiyatları diğer bölgeler ile birlikte incelemek ve finansal ya da sektörel göstergeler ile kıyaslanabilir hale getirmek için oluşturulmuş göstergedir.

### Metodoloji

REIDIN Emlak Endekslerinin hazırlanmasında "sınıflandırılmış birim değere dayalı konut fiyat endeksi" (Stratified Residential Property Price Index) yöntemi uygulanmaktadır. Adana, Ankara, Antalya, Bursa, İstanbul, İzmir ve Kocaeli için hazırlanan endeks değerlerinde baz dönem Haziran 2007 (Haziran 2007=100); 55 ilde baz dönem Ocak 2012 (Ocak 2012=100); diğer 19 ilde ise baz dönem Ocak 2015 (Ocak 2015=100) olacak şekilde Laspeyres formülü kullanılarak hesaplanmaktadır.

### Kapsam

REIDIN Emlak Endeksleri 81 il, 258 ilçe, 1255 mahalleyi kapsamaktadır.

## YASAL UYARI

Bu raporda yer alan değerler, ifadeler ve görseller REIDIN tarafından özenli araştırmalar ve çalışmalar sonucunda elde edilmiş olmasına rağmen bu verilerin doğruluğu garanti edilmemektedir. Raporun içerdiği veriler referans alınarak yapılacak olan yatırım, anlaşma ya da tavsiyelerin sorumluluğu kişi ya da kurumların kendilerine aittir.

Raporun tümü veya bir bölümü REIDIN'in yazılı izni alınmadan hiçbir şekilde yayınlanamaz, çoğaltılamaz, kullanılamaz ya da referans olarak gösterilemez. REIDIN'in yazılı izni alınmadan hiçbir kontrata, anlaşmaya veya diğer dokümanlara temel olacak şekilde kullanılamaz.

**REIDIN**  
Data Analytics

Maslak Mahallesi, Büyükdere  
Caddesi No:249/6  
Sarıyer, İstanbul, Türkiye

T: 0850 217 3422

www.reidin.com info@reidin.com